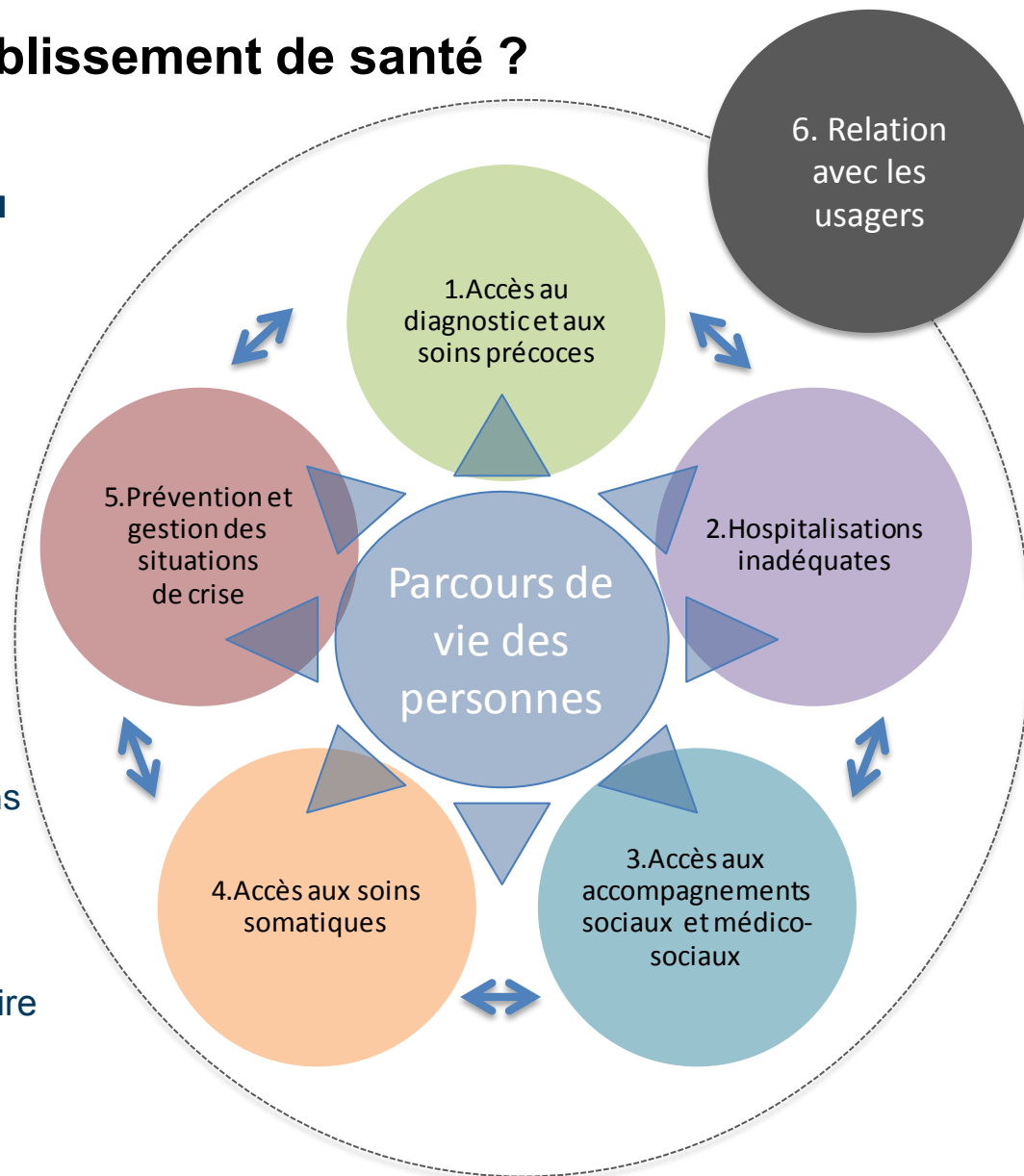


OUTIL AUTODIAGNOSTIC PSYCHIATRIE ET SANTE MENTALE

A quoi sert l'autodiagnostic en psychiatrie pour l'établissement de santé ?

- **Il permet de réaliser un diagnostic rapide reposant sur des données qualitatives, en explorant les principales dimensions du parcours patient à l'aide de quelques questions clés**
 - La démarche proposée par l'ANAP part d'un modèle fédérateur construit autour de cinq « portes d'entrée » (*voir schéma ci-contre*), problématiques identifiées par les acteurs comme pouvant engendrer des ruptures de parcours
 - En outre, la dimension « relation avec les usagers » a été ajoutée
 - Les réponses portent en outre sur trois « catégories organisationnelles » : pilotage, communication et pratiques organisationnelles
- **Sur chacune de ces dimensions, l'établissement peut :**
 - Déterminer son niveau de maturité *a priori*
 - Disposer d'éléments de comparaison pour chaque pôle interne
 - Utiliser cette image instantanée comme référence comparative à des actions futures
- **A partir des résultats obtenus, il est possible de :**
 - Identifier les points forts et points faibles de l'établissement
 - Mettre en lumière les axes prioritaires d'amélioration concernant l'ambulatoire
 - Déterminer le périmètre de leurs feuille de route opérationnelle à travers l'identification des thématiques qui nécessitent un diagnostic détaillé, un accompagnement et/ou une formation



AVERTISSEMENT et principales consignes

- **Cet outil n'est en aucune manière un référentiel normatif des pratiques organisationnelles. Il est uniquement destiné à orienter la réflexion des équipes vers les questions qui permettraient de développer les pratiques organisationnelles adéquates.**
- **Concernant la création de compte :**
 - Il faut créer un seul compte par Etablissement et par pôle
 - L'établissement peut avoir accès à la totalité des résultats de ses pôles en format radar et tableaux à plusieurs colonnes
 - Pour ce faire il faut :
 - Que le pôle accepte le partage
 - Qu'il ajoute le compte de l'établissement à sa requête
- **Concernant le remplissage :**
 - Les réponses exigent une connaissance de l'établissement et de la thématique traitée
 - **Nous recommandons fortement le remplissage de chaque item par l'équipe dédiée**
 - Si une question ne s'applique pas à votre établissement, laissez la case vide
 - **Pour une plus grande exactitude des réponses, il est recommandé de répondre à toutes les questions**
 - Si une question concerne une pratique que vous ne réalisez que partiellement et non systématiquement, sélectionnez « non »
 - Il est possible de saisir vos réponses en plusieurs fois : faire un enregistrement régulier entre deux remplissages

Démarche commune Etablissement/Pôles

Inscription

- 1 – Créer un compte : identifiant (adresse mail) et un mot de passe.
- Sur le lien : <http://psychiatrie-sante-mentale.anap.fr/autodiagnostic/outil/24-autodiagnostic>

ANAP
appui santé & médico-social

PSYCHIATRIE SANTÉ MENTALE
Parcours en psychiatrie et en santé mentale

1 Se connecter

2 Créer un compte

3 Instructions

Accéder aux résultats

Sommaire

A. Accès au diagnostic et 0%

Inscription II (créer un compte)

Adresse mail
unique par pôle

Identifiant
unique par pôle

Mot de passe généré par
l'ANAP automatiquement
et communiqué par mail

Inscription

obligatoire(s)

Civilité *	Monsieur
Titre	-
Nom *	ABC
Prénom *	Cde
Adresse email *	aaaa@aaa.fr
Identifiant (login) *	bbbbbbbbb
Pseudonyme pour le forum	
Mot de passe	Le mot de passe sera généré automatiquement

ENREGISTREMENT ET RETOUR SUR PAGE AUTODIAGNOSTIC

Après enregistrement mot de passe cet onglet apparait, fermer l'application.

Retourner sur lien : <http://psychiatrie-sante-mentale.anap.fr/autodiagnostic/outil/24-autodiagnostic>



5 Portes d'entrée et 1 Thématique/remplissage par thème

Sommaire

- > A. Accès au diagnostic et soins psychiatriques 0%
- > B. Hospitalisations inadéquates 0%
- > C. Accès aux établissements sociaux et médico-sociaux 0%
- > D. Soins somatiques 0%
- > E. Gestion des situations de crise 0%
- > F. Relation avec les usagers 0%

0%

Autodiagnostic des parcours en psychiatrie et en santé mentale

5 Portes d'entrée

A. ACCÈS AU DIAGNOSTIC ET SOINS PSYCHIATRIQUES

1. Avez-vous mis en place une organisation pour diminuer les délais d'attente lors de la première consultation médicale?

2. Avez-vous mis en place un suivi régulier des premiers RV en CMP ?

menu déroulant

commentaires

Item supplémentaire



Enregistrement/Accession résultats

- En cas d'interruption du remplissage penser à **ENREGISTRER**
- Une fois rempli à **100%** l'autodiagnostic vous pouvez accéder aux résultats

The screenshot shows a web browser window with the URL `www.monhopitalnumerique.fr/autodiagnostic/outil/resultat/24-4195-autodiag-parcours`. The page header features the ANAP logo and the text "MON HÔPITAL NUMÉRIQUE Faciliter l'usage du numérique au service des soins". The navigation menu includes "ACCUEIL", "HÔPITAL NUMÉRIQUE", "RECHERCHE", "MODULES THÉMATIQUES", and "MON COMPTE". The user is logged in as "Benoit Servant" with a "Déconnexion" link. The main content area has three buttons: "Enregistrer" (blue), "Accéder aux résultats" (green), and "Vider toutes les réponses" (red). A sidebar on the left shows a "Sommaire" with two items: "A. Accès au diagnostic et soins psychiatriques" at 6% completion and "B. Hospitalisations inadéquates" at 0% completion. An orange arrow labeled "taux remplissage" points to the 6% completion status. A red arrow labeled "7" points to the "Enregistrer" button, and a blue arrow labeled "2" points to the "Accéder aux résultats" button. The main heading is "Autodiagnostic des parcours en psychiatrie et en santé mentale".

Mes autodiagnostic : enregistrement

- Le document enregistré apparaît dans l'onglet mes autodiagnostic , trois choix sont proposés :

The screenshot displays the 'MON HÔPITAL NUMÉRIQUE' interface. It features a section titled 'MACRODIAGNOSTIC' and 'MES FORMULAIRES D'AUTODIAGNOSTICS EN COURS'. A table lists the following data:

NOM	TITRE	DATE DÉBUT REMPLISSAGE	DATE DERNIER ENREGISTREMENT	POURCENTAGE REMPLISSAGE	ACTIONS
macrodiag test 1	Macro-diagnostic (Plan triennal)	19/06/2015	19/06/2015	48%	[Bookmark] [Share] [Delete]

Below this table is a section 'HISTORIQUE DE MES AUTODIAGNOSTICS' with a button 'Créer une synthèse des autodiags sélectionnés'. A table below that shows '- Aucun formulaire d'autodiagnostic validé -'.



Three callouts highlight actions on the 'ACTIONS' column of the first row:

- Conservé dans l'historique** (yellow box) points to the bookmark icon.
- Continuer le questionnaire** (dark red box) points to the share icon.
- Effacer les réponses** (red box) points to the delete icon.

Le partage de l'autodiagnostic

Partager votre autodiagnostic avec les autres pôles ou votre Etablissement



<input type="checkbox"/>	TEST3	Autodiagnostic des parcours en psychiatrie et en santé mentale	27/08/2015	
<input type="checkbox"/>	test2	Autodiagnostic des parcours en psychiatrie et en santé mentale	27/08/2015	

Résultats : pour le pôle

- **Les résultats se présentent :**
 - Sous la forme de curseurs pour restituer le score de l'établissement sur chaque « catégorie organisationnelle » (pilotage, communication et pratiques professionnelles)
 - Sous la forme d'un radar pour positionner l'établissement selon sa maturité dans une dynamique « parcours »
- **Les taux de remplissage de chaque groupe de questions sont également indiqués**
- **Ces résultats peuvent être téléchargés en format PDF**

UNE DÉMARCHE ANALYTIQUE POUR SE QUESTIONNER

- **Préalable : il faut avoir en tête, qu'il n'y a pas de référentiel national de maturité sur chacune des portes d'entrée.**
- La vision globale interroge le parcours et les liaisons entre chaque porte
- À chaque porte correspond un degré de maturité, qu'il faut regarder en liaison avec chaque item, (communication, pilotage, pratique professionnelle)
- Cette analyse devrait déboucher sur un plan d'actions qui peut être inscrit dans le projet de pôle ou d'établissement
- **Pour aider à la réflexion l'ANAP met à disposition des documents de références, ou des outils construits par d'autres établissements qui ne sont aucunement validés par un comité scientifique, mais ont fait leur preuve dans ces organisations. (documents retour d'expérience)**

Merci!

