

# Santé mentale et psychiatrie dans le bassin minier



Laurent Plancke, Alina Amariei

Douai, 7<sup>e</sup> rencontre de la Plate-forme d'information et de valorisation des études dans la région  
7 février 2019

# Plan

- Introduction
- La F2RSM Psy
  - CartoPsy®
- Offre
  - Soins
  - Médico-sociale
- Recours aux soins
- Morbi-mortalité
- Conclusion



# Introduction

- Santé mentale : état de bien-être (dans sa tête et avec autrui)
- Troubles mentaux : maladies (codées en F dans la Cim10)
  - Contours et définitions en régulière évolution
    - Certaines disparaissent : homosexualité
    - De nombreuses apparaissent ou évoluent
      - Addictions comportementales
  - Objet de débats et de tensions très fortes
    - Contours (le normal et le pathologique)
    - Légitimité des différents acteurs à intervenir
      - Ex. autisme des enfants
- Psychiatrie : discipline médicale traitant des troubles mentaux
  - Reil, 1808
- Handicap psychique : consécutif à la maladie mentale
  - Compensation
  - Services et places adaptés





# Une Fédération d'établissements ayant une activité autorisée en psychiatrie

- Création en 2008
- Groupement d'intérêt public
- 44 établissements
- Trois missions
  - Observation et recherche
  - Partage des pratiques
  - Réflexion éthique

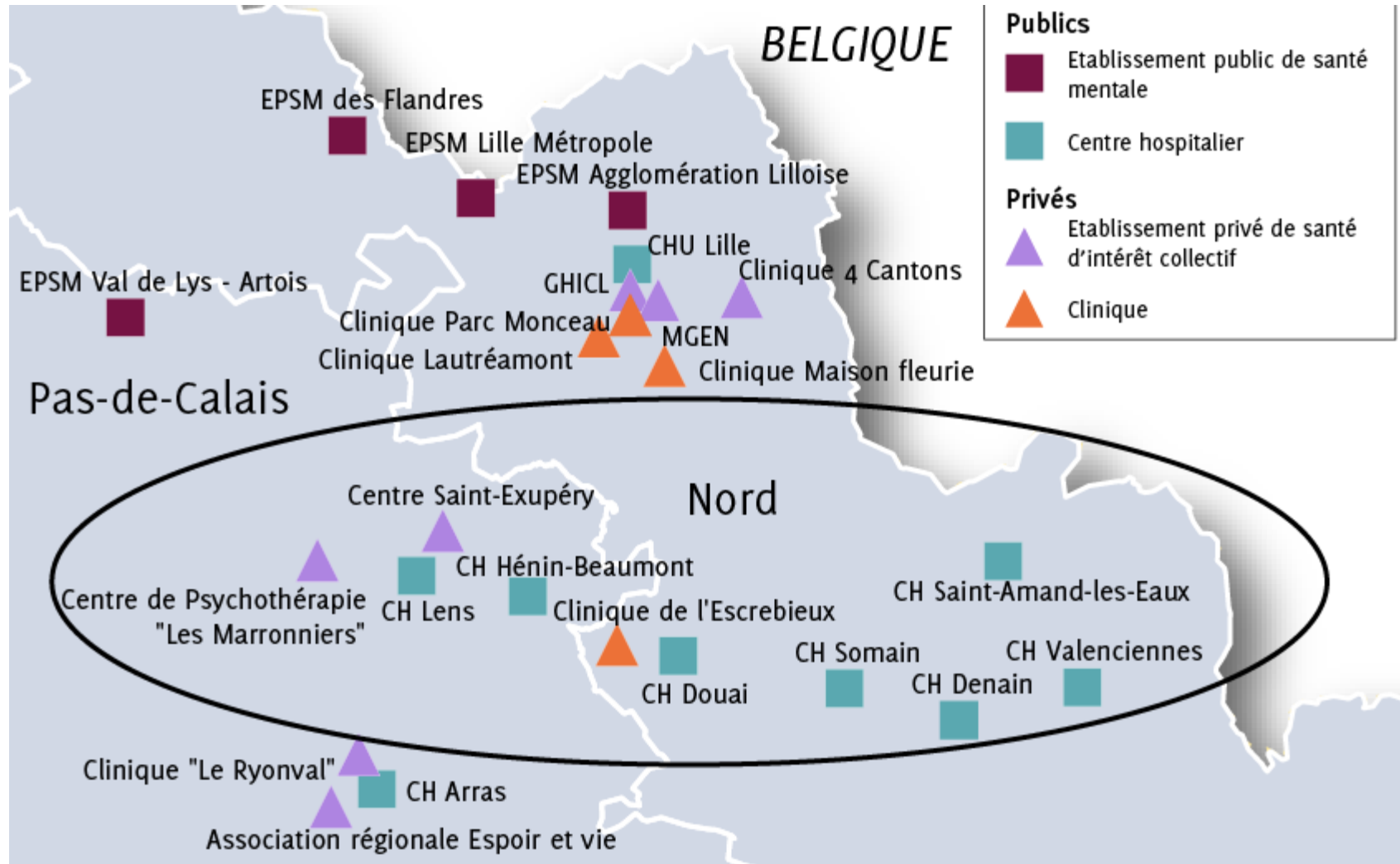
# CartoPsy®

- Système d'information géographique sur la santé mentale et la psychiatrie
- GéoClip
- 7 domaines
  - Population
  - Socio-économie
  - Offre de soins
  - Offre médico-sociale
  - Recours aux services de psychiatrie
  - Recours aux médicaments psychotropes
  - Affections psychiatriques de longue durée (ALD 23)
  - Morbi-mortalité
- 322 indicateurs
- Portraits de territoires
  - Zones déjà définies (département, territoire de démocratie sanitaire, territoire de proximité, aire de recrutement des établissements (pour la psychiatrie) et secteur (adulte et infanto-juvénile))
  - Zones à façon



# Offre de soins

## Établissements publics et privés ayant une activité de psychiatrie

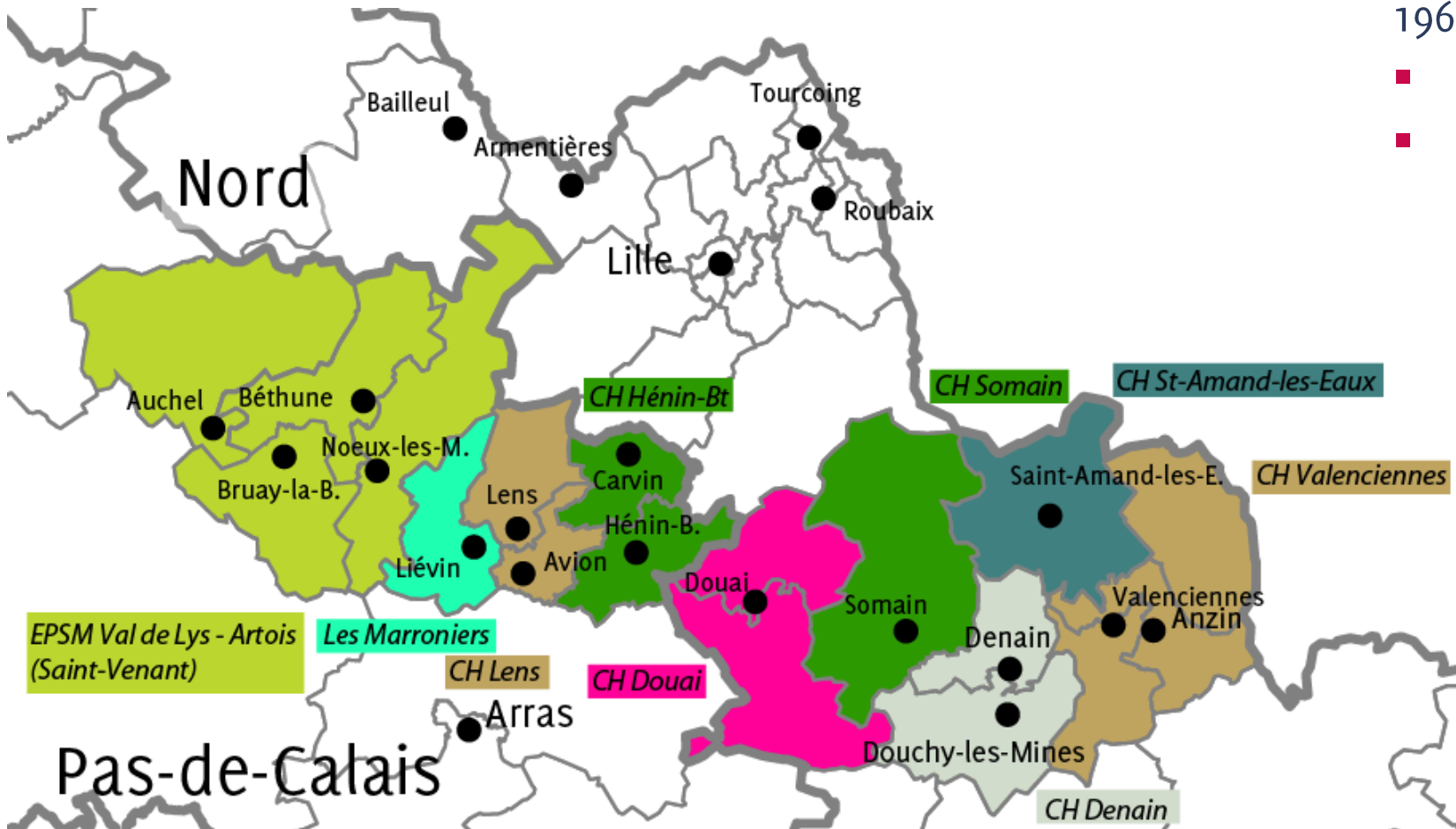


10 établissements

- 7 centres hospitaliers
- 1 clinique privée
  - Escrebieux
    - Esquerchin
    - Ramsay Générale de Santé
- 2 Établissements de santé privés d'intérêt collectif (Espic)
  - Les Marronniers
    - Bully-les-Mines
    - Association Hospitalière Nord Artois Clinique (Ahnac)
    - Héritière des Houillères (1905)
  - Saint-Exupéry
    - Vendin-le-Vieil
    - Union pour la gestion des établissements des caisses de l'Assurance-maladie (Ugecam)



# Offre de soins sectorisée (adulte)



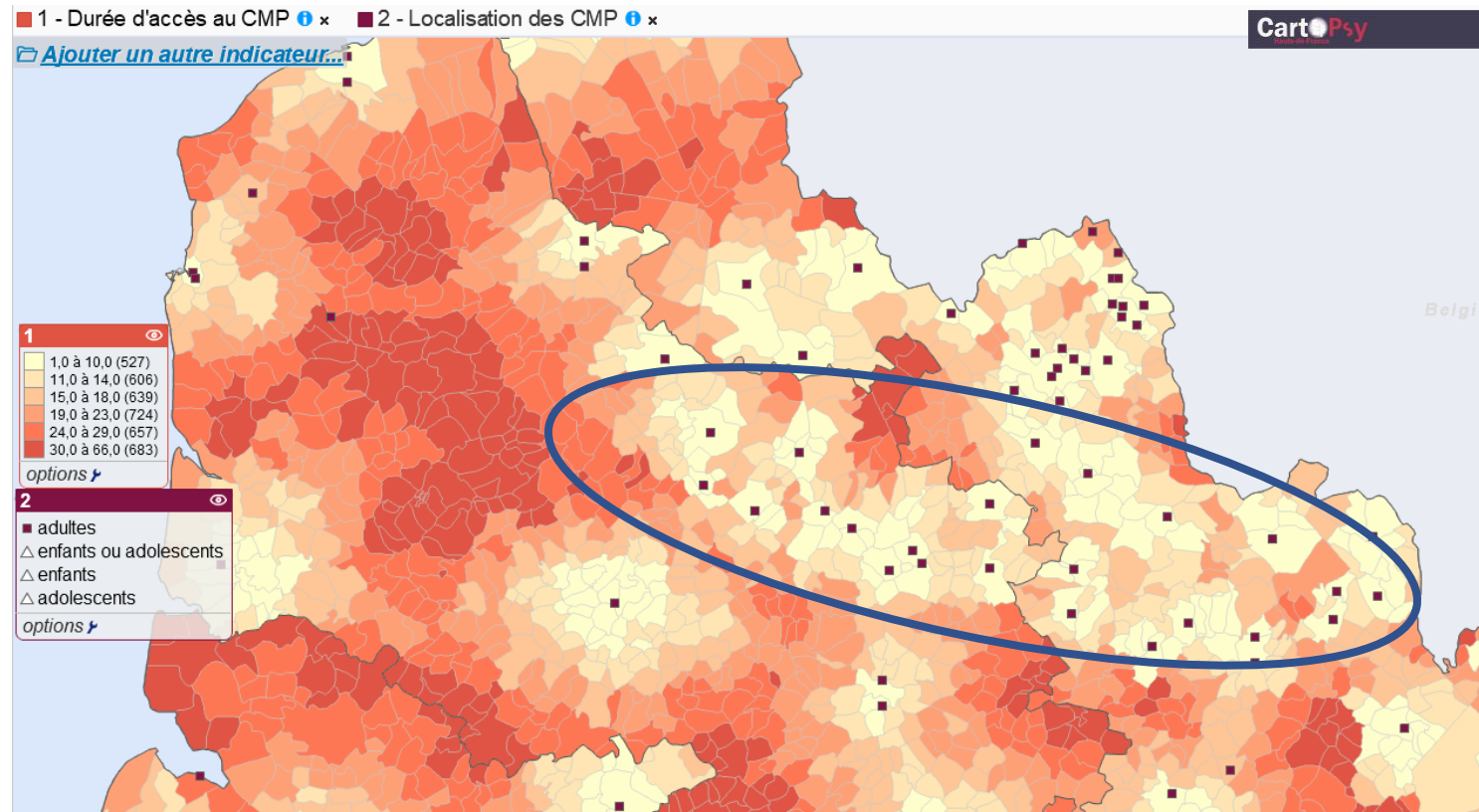
1960 : le secteur

- Environ 70 000 habitants
- Un dispositif de soins
  - Centre médico-psychologique
  - Centre d'accueil thérapeutique à temps partiel
  - Lits/places d'hospitalisation
  - Mais aussi
    - Milieu carcéral
    - Centre d'accueil et de crise



# Offre de soins

Durée d'accès au centre médico-psychologique (CMP) adulte selon la commune. En minutes.

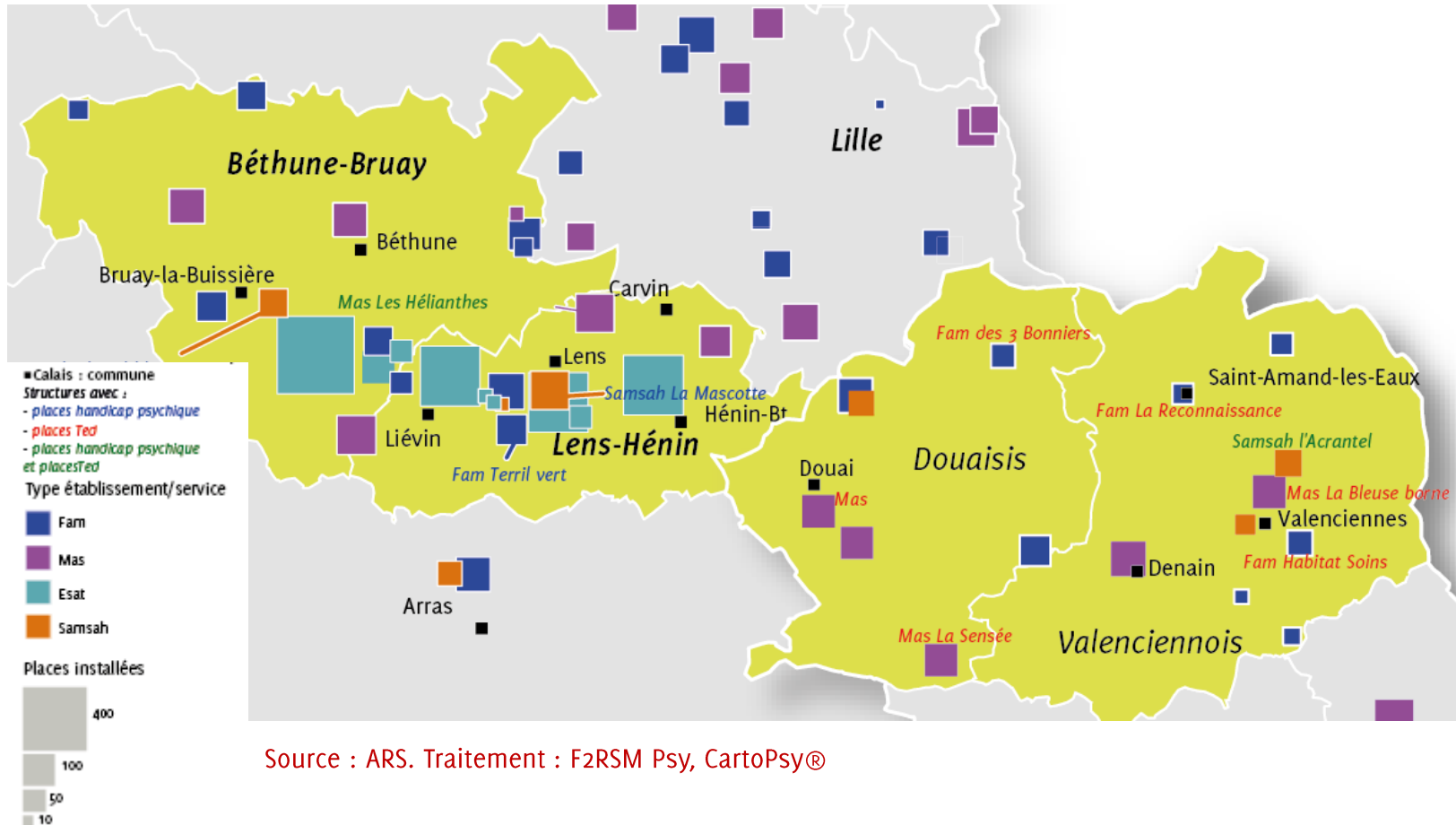


- CMP : la porte d'entrée vers le secteur
- + services d'accueil des urgences (SAU)
- Bonne accessibilité (5-14 minutes)



# Offre médico-sociale

Foyers d'accueil médicalisé (Fam), Maisons d'accueil spécialisé (Mas), Établissements et services d'aide par le travail (Esat) et Services d'accompagnement médico-social pour adultes handicapés (Samsah), généralistes et spécifiques

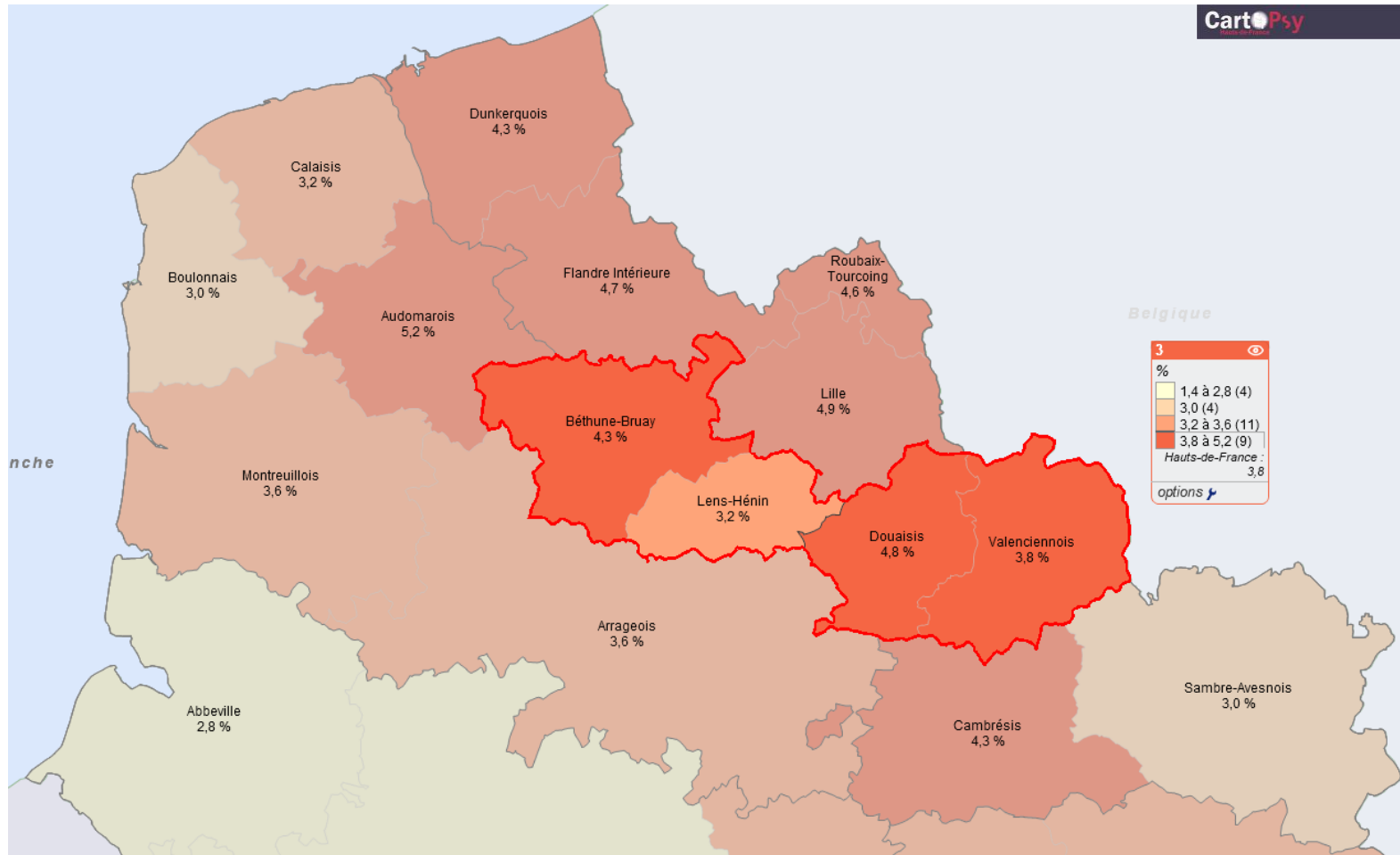


Source : ARS. Traitement : F2RSM Psy, CartoPsy®

Loi de 2005 sur le  
handicap  
Handicap psychique



## Taux standardisés de prise en charge en services de psychiatrie. 2015

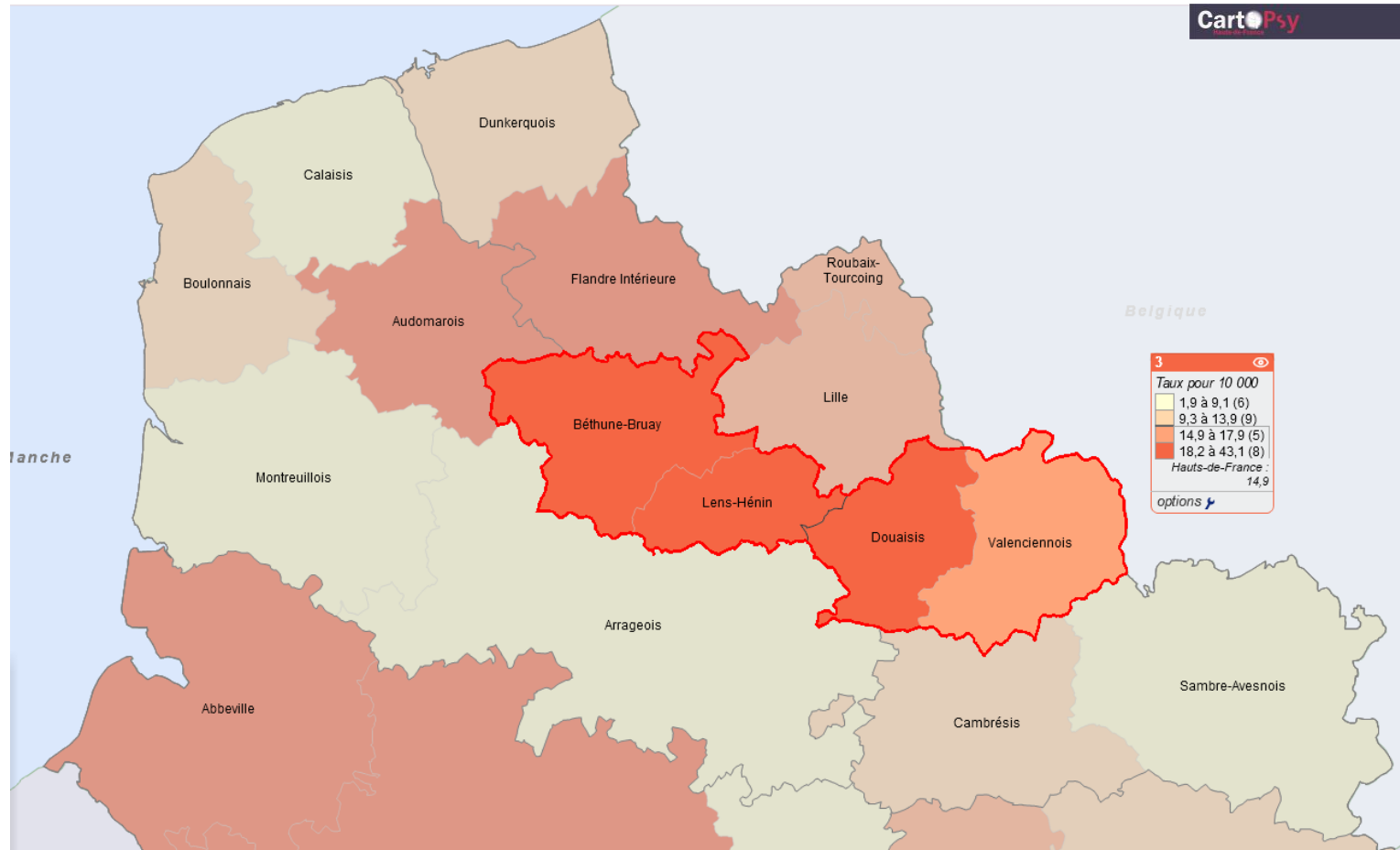


- 3,8% de la population régionale
  - Bassin minier : 3,9 %
  - Douais : 4,8%
- 4/5 ambulatoire exclusivement

Source : Atih, RimP. Traitement : F2RSM Psy, CartoPsy®



## Taux standardisés de prise en charge sous contrainte en psychiatrie. 2015

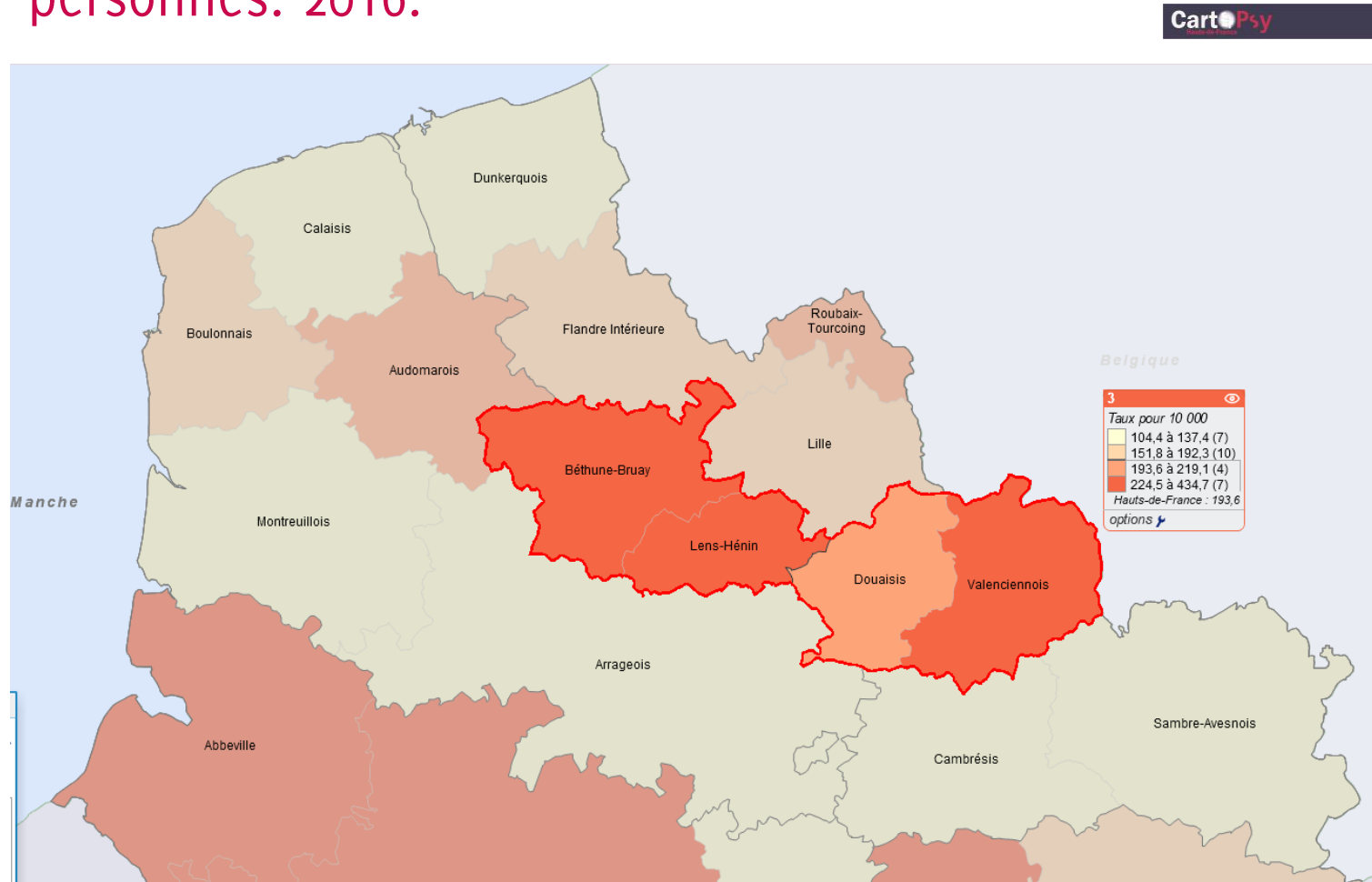


- Région : 15 pour 10 000
- Bassin minier : 27
  - Douai 43
  - Valenciennes 15
- Une forte demande sociale d'enfermement

Source : Atih, RimP. Traitement : F2RSM Psy, CartoPsy®



## Taux d'affection psychiatrique de longue durée (ALD 23). Pour 10 000 personnes. 2016.



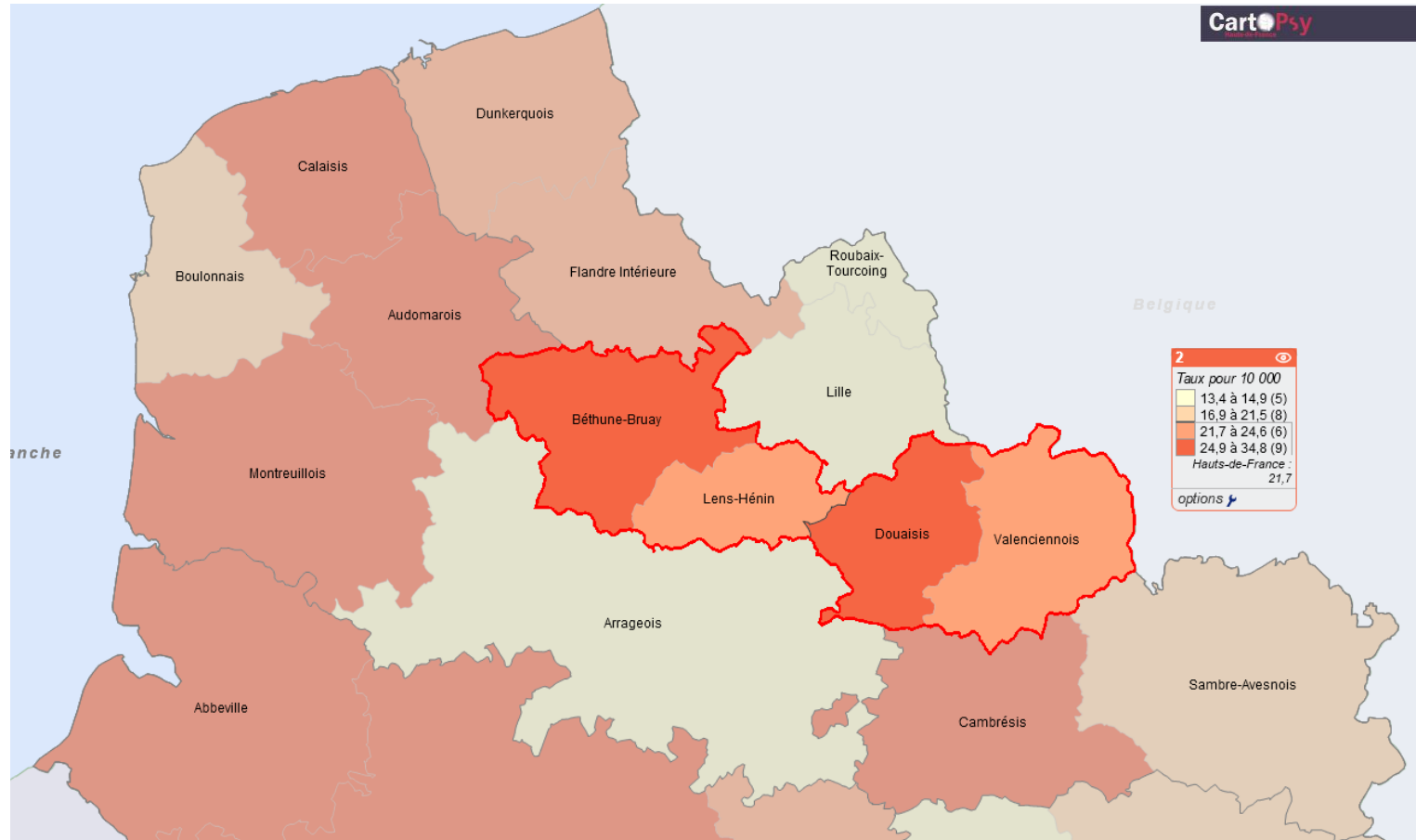
- Région : 194 pour 10 000
- Bassin minier : 326
  - Lens 435
  - Béthune 434
  - Valenciennes 15

Source : Assurance-maladie. Traitement : F2RSM Psy, CartoPsy®



# Tentatives de suicide

Taux standardisé de personnes avec un séjour en MCO avec diagnostic de TS. 2015.

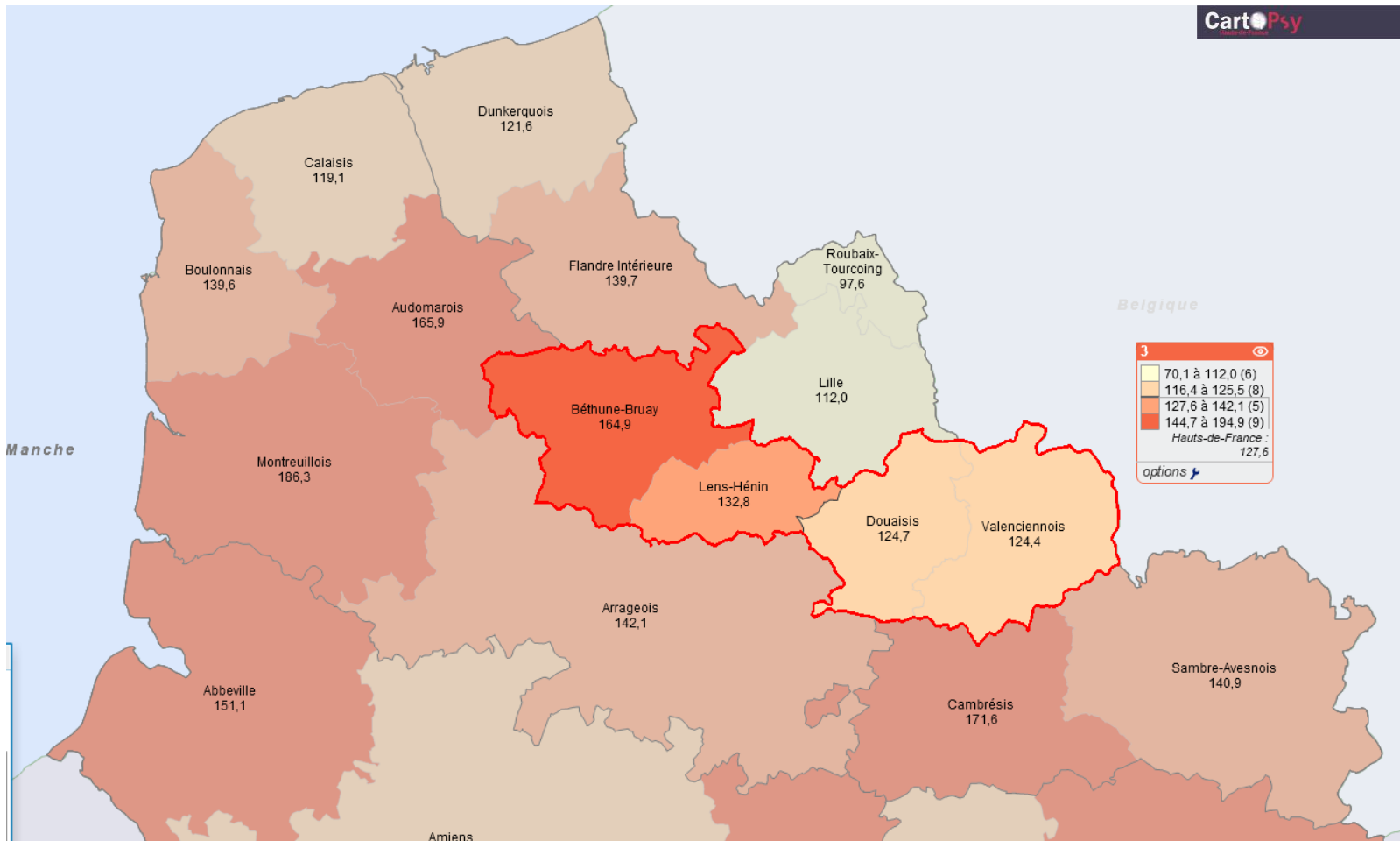


- Nord et Pas-de-Calais particulièrement touchés
  - Hauts-de-France : 21,7
  - Le bassin minier encore plus : 25,7
- Programme Vigilans

Source : Atih, PMSI-MCO. Traitement : F2RSM Psy, CartoPsy®

# Suicides

Indice comparatif de mortalité par suicide (ICM). 2013-2015.

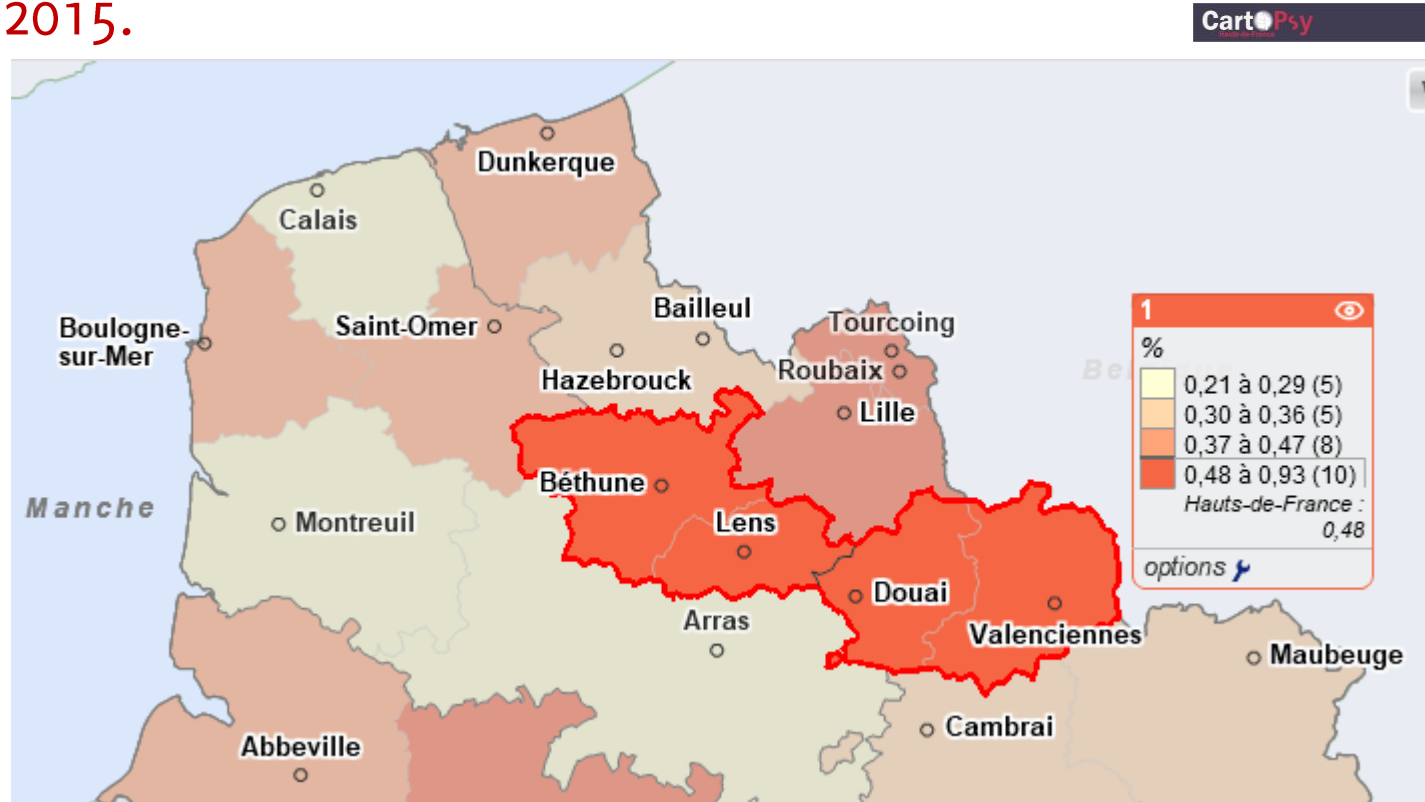


- Excès de mortalité / France
  - Hauts-de-France 28%
  - Bassin minier 37%
    - Béthune-Bruay 65%
- Jamais de cause unique
  - Individu
    - Antécédents personnels (TS) et familiaux (décès)
    - Psychopathologie
  - Environnement
    - Social
    - Professionnel
- Forts liens avec addictions



# Troubles psychotiques

Taux standardisés de prise en charge pour troubles psychotiques\*. En %.  
2015.



- Un très fort niveau de troubles psychotiques
  - Région 0,48%
  - Bassin minier : 0,74 %
    - Béthune-Bruay 0,93%

Source : SNDS. Traitement : F2RSM Psy, CartoPsy®

\*Avoir connu une hospitalisation avec diagnostic F2 (troubles psychotiques), recourir régulièrement à des médicaments antipsychotiques et/ou bénéficier d'une ALD au titre d'un trouble psychotique.



# Conclusion

- Un système d'informations très imparfait
  - Absence de données chaînables dans le médico-social
  - Description des parcours possible
    - dans le champ sanitaire
    - Pas dans les autres champs (médico-social, social ...)
- Une épidémiologie psychiatrique très difficile
  - Absence de consensus sur les contours des troubles
  - Variation de codage des diagnostics +++
- Un bassin minier très touché par
  - Les conduites addictives
  - Les conduites suicidaires
  - Les troubles psychotiques
- À côté des maladies mentales, une souffrance sociale liée aux conditions et destinées
- Une liaison circulaire
  - Précarité → souffrance (anxiété, dépression, stress ...)
  - Troubles mentaux → exclusion (emploi, logement ...)





# Merci de votre attention

[laurent.plancke@f2rsmpsy.fr](mailto:laurent.plancke@f2rsmpsy.fr)

[contact@f2rsmpsy.fr](mailto:contact@f2rsmpsy.fr)

T. 03 20 44 03 22

[www.f2rsmpsy.fr](http://www.f2rsmpsy.fr)