

DEMI-JOURNEE
SCIENTIFIQUE
F2RSM PSY

17 septembre 2024



F2RSM Psy

Fédération régionale de recherche
en psychiatrie et santé mentale
Hauts-de-France



Art thérapie


Puzzle.1

Ecole professionnelle d'art-thérapie

- Créée en mars 1996 à Lille par Colette Larcanché et fondée sur la conviction que l'art-thérapie ne peut être exercée que par un professionnel formé
- La formation s'appuie sur l'enseignement de dispositifs pratiques* élaborés en fonction d'objectifs. Ces dispositifs sont le fruit d'une longue expérience de terrain de ses formateurs et de sa fondatrice
- Cours certifiant de 750 heures en 2 ans : débouchant sur la Certification professionnelle d'art-thérapeute , de niveau VI, inscrite au RNCP

** Publiés dans Art & Psyché , revue de l'Association Régionale d'Art-thérapie du N-PdC de 1998 à 2008, sous le n° ISSN 1293-4941*

publiée




F2RSM Psy

Fédération régionale de recherche
en psychiatrie et santé mentale Hauts-de-France

Affiliation à EPAT, fédération des écoles professionnelles d'art-thérapie

- Les PINCEAUX, l'IRFAT, PUZZLE, l'INECAT et le MAT : des organismes de formation à l'art-thérapie reconnus depuis plus de vingt-cinq ans. En intégrant la fédération EPAT ils valorisent leur pédagogie et leurs valeurs communes pour proposer sur l'ensemble du territoire leur expertise de l'art-thérapie.
- Les écoles affiliées privilégient les cours et ateliers en présentiel,
- Et posent comme conditions indispensables au développement du cœur de métier de l'art thérapeute : la création artistique et les qualités relationnelles
- La fédération a créé un code de déontologie à usage des écoles, de leurs apprenants et certifiés, ainsi qu'une charte de qualité à destination des Ecoles professionnelles.




F2RSM Psy

Fédération régionale de recherche
en psychiatrie et santé mentale Hauts-de-France

DEFINITION DE L'ART THERAPIE et de l'ATPE

- EPAT définit l'AT en tant qu' « Accompagnement dans un processus de création transformationnel, soutenu par un processus thérapeutique qui vise la singularité de la personne dans une démarche non normative .»
- En ATPE l'art-thérapeute crée lui-même de nouvelles formes d'expression pour son patient, dans des protocoles pluri-expressionnels faisant appel à plusieurs médias. Cette richesse permet au thérapeute de respecter les goûts individuels de chacun et au patient d'apprivoiser progressivement ses peurs ou ses résistances, ou de dépasser ses blocages...
- L'ATPE évolue vers une théorisation qui la spécifie par rapport aux autres approches en AT



Puzzle -2

Ecole professionnelle d'art-thérapie

- Une formation longue en présentiel
- Une méthode pédagogique fondée sur la mise en expérience
- Des stages pratiques soutenus par une supervision régulière
- Une référence générale à la psychanalyse
- Un code de déontologie
- Une théorie : l'ATPE

